



stilum
horse



Doppel-T-Stein
200 x 160 x 43 mm



DOPPEL-T VOLLGUMMI

200 x 160 x 43 mm | Art.-Nr. 202143131

In Waschboxen kommt hauptsächlich das Doppel-T-Plaster aus rutschhemmendem Vollgummi zum Einsatz. Die Elemente sind sehr hygienisch, da sich aufgrund der hohen Dichte der Steine kaum Schmutzrückstände auf der Oberfläche bilden. Dies führt zu einer Vermeidung von Hufkrankheiten, die in feuchten Umgebungen entstehen können.

Die einzelnen Steine verzahnen bei der Verlegung ineinander, so dass eine stabile Flächenbefestigung im Verbund entsteht, auf der sich die Tiere angstfrei und sicher bewegen können.

DOPPEL-T VOLLGUMMI

200 x 160 x 43 mm | Art.-Nr. 202143131

VORTEILE

- Minimierung von Verletzungsrisiken und Bruchschäden
- Rutschfest auch bei Nässe
- formschlüssiger Verbund
- wasserundurchlässig
- schalldämmend

ANWENDUNGSBEREICHE

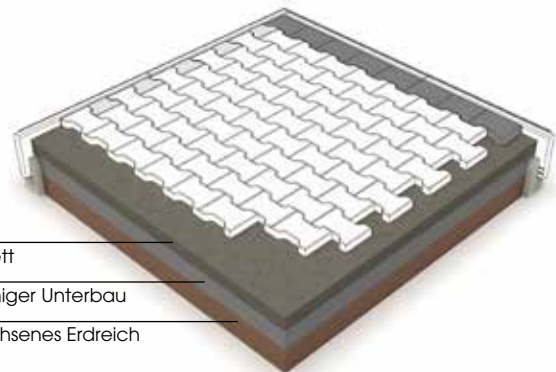

- Führanlagen
- Waschboxen

HINWEISE

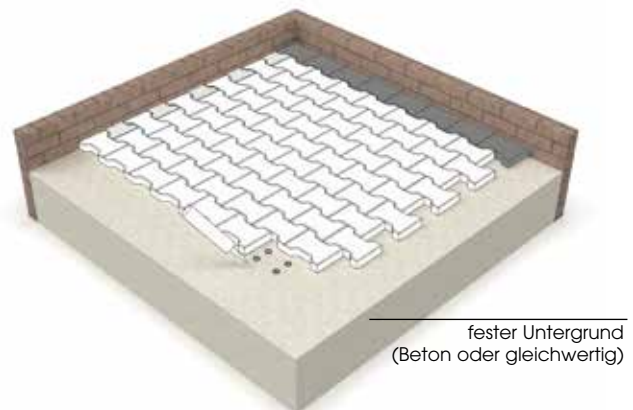
- Punktuelle Verklebung der Randsteine erforderlich
- 36 Steine ergeben einen Quadratmeter
- Wir empfehlen die Verwendung unserer Einfassungssysteme
- nicht mit dem Auto/maschinell befahrbar
- Zur Vorbereitung der Untergründe beachten Sie bitte unsere detaillierten Verlegehinweise.

VERLEGUNG

Um eine größtmögliche Verlegestabilität zu erreichen, ist darauf zu achten, dass die Steine so eng wie möglich aneinander gelegt werden. Produktionsbedingt können Maßtoleranzen auftreten. Diese werden innerhalb von 48 Stunden nach der Verlegung ausgeglichen. Bitte beachten Sie, dass die Abschlussreihe im Verlegeplan erst nach Ablauf der o.a. 48 Stunden auf das benötigte Maß geschnitten wird.



Verlegung auf sickerfähigen Untergründen



Verlegung auf festen Untergründen